

# 資源ごみ

月2回収集

## びん・缶類・ダンボール

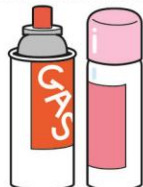
指定袋使用

### 空きびん (飲料用・食品用)



- ・酒類・ジュース類
- ・ジャムなどのガラス製の空きびん
- ・食用油のびん
- ・ワンカップ
- ・飲み薬のびん

### スプレー缶 (殺虫剤・ヘアスプレー等)



- ・殺虫剤・制汗剤
- ・ヘアスプレー
- ・カセットボンベ
- ・エアダスター
- ※塗料・油脂類の缶は不燃ごみへ

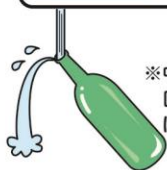
※キャップをはずしてください。

金属製のキャップ


資源ごみへ (金属以外のものがついている場合は不燃ごみ)

プラスチック製のキャップ

可燃ごみへ



※中を軽くすすいでください。(洗い物の残り水でも可) 口の部分がびん以外のものによって覆われているものではすれない場合は不燃ごみへ出してください。



※完全に使いいきり、ガスを抜いてから出してください。穴はあけなくても結構です。

### 空き缶 (飲料用・食品用)



- ・ビール缶
- ・ジュース缶
- ・サラダ油缶
- ・粉ミルク缶
- ・菓子缶
- ・缶詰缶

※軽く水洗いしてください。(洗い物の残り水でも可)

### ダンボール

開いて紙ひもで束ねてください。(大きいものはたたんで)



防水加工等がされているダンボールは可燃ごみとして出してください。

### その他

- ・金属製のなべ、やかん
- ・フライパン・スプーン・フォーク



※汚れの多いものは不燃ごみへ出してください。

## ペットボトル

指定袋使用



←このマークがついたペットボトル

- ・飲料用・酒類用
- ・しょうゆ等調味料用



※中を軽くすすいでください。(洗い物の残り水でも可) ※フタははずしてください。 ※ラベルはそのままでも可



出せません



※食用油、ソース、シャンプー、洗剤などは可燃ごみへ出してください。



※マークがついていても汚れの多いものは可燃ごみへ出してください。

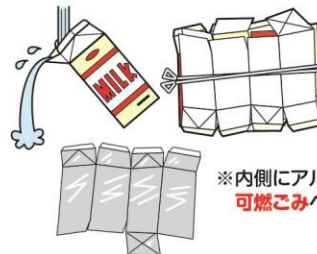
## 古紙類

### 新聞、ちらし



※新聞とちらし(広告)は一緒に紙ひもで束ねてください。

### 紙パック



※牛乳などの紙パックは水洗いし、切り開き、乾かしてから束ねてください。

※内側にアルミ箔が貼ってあるものは可燃ごみへ出してください。

### 雑誌、雑紙

- ・雑誌・カタログ・教科書
- ・菓子箱・包装紙・はがき
- ・封筒(セロハン等ついてないもの)
- ・名刺など



#### 出し方の注意点

- 1 小さい紙などは、雑誌などにはさんでください。
  - 2 紙袋や封筒に入れて、紙のひもでしばってください。
- ※汚れていない紙を古紙類として出すことで、紙のリサイクルを将来にわたって安定的に継続できるだけでなく、可燃ごみを減量できます。